

153 boulevard Anatole France
93521 Saint-Denis Cedex

Madame, Monsieur,

Vous avez besoin de salles pour vos séminaires, réunions, expositions, conférences de presse, cocktails,...

Le 27^{ème} étage de la Tour Pleyel vous attend avec son cadre exceptionnel, sa vue imprenable sur la capitale et ses monuments. **Plus haut que le 2^{ème} étage de la Tour Eiffel.**

Nous vous assurons un espace calme avec une prise en charge totale par une équipe d'un grand professionnalisme.

Nous mettons à votre disposition 8 salles pouvant accueillir 10 à 250 personnes, équipées de vidéo projecteur, de paperboard, audioconférence et d'un accès WIFI. **Les déjeuners seront pris au restaurant Le Pleyel, situé au RDC de la Tour, réputé pour la qualité de sa table.**

Dans l'attente de vous rencontrer, nous vous prions d'agréer nos sincères salutations.

Camille-Marie RICHARD

Je suis à votre disposition pour vous faire visiter les salles de l'ESPACE PLEYEL.
Tél : 01 48 34 21 61



Prenez de la hauteur...



... et mettez Paris à vos pieds !

Nos formules de location de salle à la journée par personne

Tarifs au 1^{er} Avril 2010


55 €^{HT} Petit déjeuner • Déjeuner BUSINESS* • 2 pauses café.

70 €^{HT} Petit déjeuner • Déjeuner CLASSIQUE* • 2 pauses café.

85 €^{HT} Petit déjeuner • Déjeuner PRESTIGE* • 2 pauses café.

*Location de salles sans prestations et location 1/2 journée,
n'hésitez pas à nous contacter.*

*Pour toute réservation en journée complète les lundis et vendredis
le déjeuner BUSINESS (valeur 15 €) vous sera offert.*



Toutes nos salles sont équipées :

- de vidéo-projecteur,
- de paperboard,
- accès WIFI,
- téléphone triangle (audio-conférence) inclus dans les tarifs ci-dessus.

Les communications téléphoniques seront facturées à part.

* Voir au dos nos exemples de menu



Exemple de menu (Entrée • Plat • Dessert • au choix)

Pour toute réservation en journée complète les lundis et vendredis
le déjeuner BUSINESS (valeur 15 €) vous sera offert.

Déjeuner PRESTIGE

*Kir Royal
Coupe de champagne*

••

*Foie gras de canard maison
Rosace de Saint-Jacques*

••

*Carré d'agneau rôti au romarin
Médailon de Canard à l'orange*

••

Duo de fromages

••

*Charlotte fruits rouges,
Emotion crème brûlée*

••

*Bordeaux cru bourgeois
ou Bourgogne (à volonté)*

••

Café

Déjeuner CLASSIQUE

Kir vin blanc

••

*Assiette de crudités
Avocat aux crevettes*

••

*Escalope de saumon à l'oseille
Suprême de volaille
à la normande*

••

*Tarte fine aux pommes avec
son coulis de fruit rouge*

••

*Bordeaux ou Bourgueil
(à volonté)*

••

Café

Déjeuner BUSINESS

Salades

••


Viandes froides

••

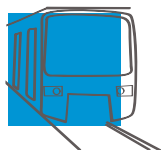
Desserts

••

*Eau minérale, 1/4 de vin,
coca, café*



Accès et stationnement à la Tour Pleyel



En transport en commun depuis :

Gare Saint-Lazare

Métro ligne 13 : station Carrefour Pleyel

Durée : 20 minutes

Gare Montparnasse

Métro ligne 13 : station Carrefour Pleyel

Durée : 40 minutes

Gare de Lyon

Métro ligne 14 : terminus Gare Saint-Lazare

Changement Métro ligne 13 : station Carrefour Pleyel

Durée : 40 minutes changement compris

Gare du Nord et Gare de l'Est

Ligne T1 magenta sortie commune aux deux gares

Descendre à Saint-Lazare

Changement Métro ligne 13 : station Carrefour Pleyel

Durée : 30 minutes

Gare RER B - Station Plaine Saint-Denis

Prendre Bus N° 139

Descendre station Carrefour Pleyel

Durée : 10 minutes

Gare RER D - Station Stade de France - Saint-Denis

Prendre Bus N° 139

Descendre station Carrefour Pleyel

Durée : 10 minutes

A la station Carrefour Pleyel un couloir d'accès arrive directement au RDC de la Tour Pleyel.



Depuis les aéroports parisiens

Roissy Charles De Gaulle

Autoroute A1, direction Saint-Denis.

Sortie N° 2 Saint-Denis Pleyel

Durée : 20 minutes

Le Bourget

Autoroute A1, direction Saint-Denis.

Sortie N° 2 Saint-Denis Pleyel

Durée : 10 minutes

Beauvais

Autoroute A16. Autoroute la Francilienne, **direction Cergy Pontoise.**

Autoroute A115. Autoroute A15.

Autoroute A86, **direction Saint-Denis.** Sortie N° 8a Pleyel

Durée : 50 minutes

Orly

Autoroute A6, **direction Porte d'Italie.**

Boulevard Périphérique Est. Sortie Porte de Clignancourt.

Avenue Michelet et Bd Ornano à la suite. Tour Pleyel

à 2 kms de la porte de Clignancourt

Durée : 40 minutes



Un parking est à votre disposition sous la tour

Accueil de cars possible

Plan d'accès

